

MUEBLES DE OFICINA



Management
System
ISO 9001:2015
www.tuv.com
ID 9108623371





QUIÉNES SOMOS:

METALFENIX, como división de equipamiento del grupo Eduardo S.A., es uno de los mayores y más modernos fabricantes de muebles planeados en Bolivia. Se encuentra localizada en la ciudad de Santa Cruz de la Sierra, donde posee una fábrica con más de 30.000 m² construidos, misma que se encuentra debidamente equipada.

En **METALFENIX**, entendemos que fabricar muebles en nuestras cinco líneas: Educativa, Hospitalaria, Hogar, Oficinas y fast food, va mucho más allá de brindar objetos que cumplan con una función básica, para nosotros fabricar muebles es contribuir cada día a una buena enseñanza, brindar confort, otorgar comodidad en situaciones diarias.

Nuestro propósito es cumplir con una función social, desarrollando y fabricando cada día productos con la más alta calidad, a través de una conducta ética y responsable. Empleamos tecnología, conocimiento, experiencia, con el objetivo de transformar muebles en soluciones que proporcionen ergonomía y practicidad para atender las necesidades en cada una de las fases etarias de nuestros usuarios.

VISIÓN:

Ser una empresa referente que proporciona soluciones a sus clientes con la fabricación y comercialización de muebles de la más alta calidad y funcionalidad en Bolivia.

VALORES

- Calidad como prioridad.
- Compromiso.
- Transparencia.
- Trabajo en la innovación de productos, enfocados en la satisfacción del cliente.

MISIÓN:

Ser fabricantes y comercializadores de productos de calidad, reconocida por su solidez, que proyecta en su marca una imagen de confianza, confort y fidelidad con su cliente



Recepción/Balcones.....	pag.-3
Escritorios.....	pag.-5
Separadoras/mamparas.....	pag.-8
Sala de Reuniones.....	pag.-10
Creencias.....	pag.-12
Cajones y Cajoneras.....	pag.-15
Estantes y armarios.....	pag.-16
Gaveteros.....	pag.-19
Estaciones de trabajo.....	pag.-20
Sillas	pag.-23
Sillas Gerenciales.....	pag.-24
Sillas Ejecutivas.....	pag.-25
Sillas Operativas.....	pag.-26
Sillas Confidentes.....	pag.-27
Sillas de Espera.....	pag.-28
Tandem Chicago.....	pag.-29
Tandem Eros.....	pag.-30
Tandem Tai.....	pag.-31
Tandem Alu.....	pag.-32
Sofás.....	pag.-33
Pizarra Polyvisión.....	pag.-34

Carretera al Norte Km 23,5

Tel.: + 591 (3) 923 2940

Santa Cruz: 708 78854

Santa Cruz: 613 29700

La Paz: 754 66283

Cochabamba: 730 83058

licitaciones@metalfenix.com.bo

contacto@metalfenix.com.bo

www.metalfenix.com.bo

RECEPCIÓN/BALCONES



BALCÓN DE ATENDIMIENTO RECTO

E 25mm

FXM0-0501-4	L 1200	P 700	H 1100
-------------	--------	-------	--------



BALCÓN DE ATENDIMIENTO DELTA

E 25mm

FXM0-0502-5	IZQ 1600	DER 1200	H 1100
FXM0-0502-6	IZQ 1200	DER 1600	H 1100



BALCÓN DE ATENDIMIENTO CURVO DOBLE

E 25mm

FXM0-0503-6	L 1750	P 750	H 1100
-------------	--------	-------	--------



ESCRITORIOS





ESCRITORIO PRESIDENCIAL VIP

E 25mm

FXM0-0602-7	IZQ 2000	DER 1800	P 800	H 740
-------------	----------	----------	-------	-------



ESCRITORIO PRESIDENCIAL

E 25mm

FXM0-0601-7	IZQ 2000	DER 2000	P 680	H 740
-------------	----------	----------	-------	-------



ESCRITORIO DELTA GERENCIAL

E 25mm

FXM0-0603-6	IZQ 1650	DER 2000	P 680	H 740
FXM0-0603-7	IZQ 2000	DER 1650	P 680	H 740



ESCRITORIO RECTO

E 25mm					
Auxiliar	FXM0-0701-2	L 1200	P 680	H 740	
Secretarial	FXM0-0701-3	L 1400	P 680	H 740	
Semiejecutivo	FXM0-0701-4	L 1600	P 680	H 740	
Ejecutivo	FXM0-0701-5	L 1800	P 680	H 740	



ESCRITORIO DELTA RECTO

E 25mm					
Secretarial	FXM0-0702-4	IZQ 1400	DER 1400	P 680	H 740
Semiejecutivo	FXM0-0702-5	IZQ 1400	DER 1600	P 680	H 740
Ejecutivo	FXM0-0702-6	IZQ 1400	DER 1800	P 680	H 740

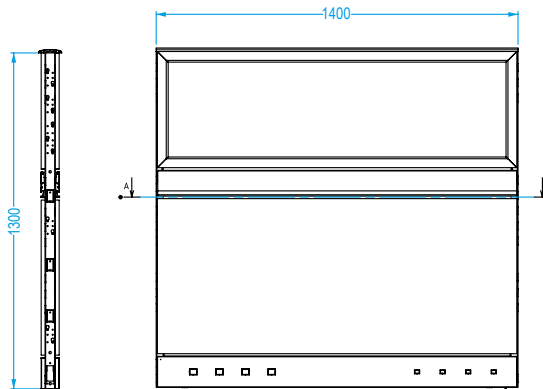
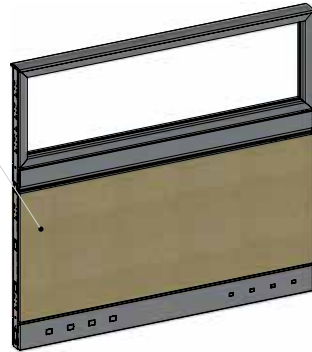


ESCRITORIO DELTA CURVO

E 25mm					
Secretarial	FXM0-0703-4	IZQ 1350	DER 1400	P 680	H 740
Semiejecutivo	FXM0-0703-5	IZQ 1550	DER 1600	P 680	H 740
Ejecutivo	FXM0-0703-6	IZQ 1750	DER 1800	P 680	H 740



Revestido en Tejido



Rodapié Metalico c/4 Tomas y 4 RJ



SEPARADOR

FXM0-2705-1	L 1400	H 1300
-------------	--------	--------



DESCRIPCIÓN >

Estructura: Estructura: en acero, formada por perfiles fabricados en chapa de acero con tratamiento anticorrosivo y pintura electrostática.

Paneles: panel superior en vidrio simple de espesor 4 mm y panel inferior de melamina o revestimiento en tejido.






MESA REDONDA DE REUNIÓN

E 25mm

FXM0-0407-3	D 1000	H 740
-------------	--------	-------


FXM0-0407-4	D 1200	H 740
-------------	--------	-------



MESA DE REUNIÓN SEMIOVALADA

E 25mm


FXM0-0408-5	L 2000	P 900	H 740
-------------	--------	-------	-------



MESA DE REUNIÓN SEMIOVALADA DOBLE

E 25mm

FXM0-0409-6	L 3000	P 1100	H 740
-------------	--------	--------	-------







CREDENZA BAJA TRIPLE

E 18mm			
FOM0-0900-4	L 2700	P 400	H 740



CREDENZA BAJA DOBLE

E 18mm			
FOM0-0900-3	L 1800	P 400	H 740



CREDENZA BAJA

E 18mm			
FOM0-0900-2	L 900	P 400	H 740



CREDENZA DOBLE CON 2 CAJONES



E 18mm

FOM0-0901-3 L 1200 P 500 H 740

CREDENZA DOBLE CON 3 CAJONES



E 18mm

FOM0-0902-3 L 1200 P 500 H 740

CREDENZA CON 2 CAJONES



E 18mm

FOM0-0901-2 L 800 P 500 H 740

CREDENZA CON 3 CAJONES



E 18mm

FOM0-0902-2 L 800 P 500 H 740

1 CAJÓN



E 18mm			
FOM0-0800-1	L 400	P 440	H 165

2 CAJONES



E 18mm			
FOM0-0800-2	L 400	P 440	H 257

3 CAJONES



E 18mm			
FOM0-0800-3	L 400	P 440	H 349

CAJÓN CON LLAVE EN CUERPO DE ACERO



CAJONERA RODANTE DE ACERO

E 18mm			
FOM0-0701-3	L 400	P 500	H 710



CAJONERA FIJA

E 18mm			
FOM0-0700-2	L 400	P 500	H 715





ESTANTE MEDIANO ABIERTO

E 18mm			
FOM0-0802-2	L 900	P 400	H 1080



ESTANTE SUSPENDIDO ABIERTO

E 18mm			
FOM0-0803-1	L 440	P 360	H 450



ESTANTE ALTO CERRADO

E 18mm			
FOM0-0805-6	L 900	P 400	H 2100



ESTANTE ALTO ABIERTO

E 18mm			
FOM0-0807-6	L 900	P 400	H 2100



ESTANTE ALTO SEMI ABIERTO

E 18mm			
FOM0-0806-6	L 900	P 400	H 2100





GAVETERO CON RIELES TELESCOPICAS

E 18mm

FOM0-0808-5	L 465	P 550	H 1270
-------------	-------	-------	--------



ESTANTE MEDIANO CERRADO

E 18mm

FOM0-0801-2	L 900	P 400	H 1080
-------------	-------	-------	--------



ESTANTE SUSPENDIDO CON PUERTA

E 18mm

FOM0-0804-3	L 800	P 375	H 440
-------------	-------	-------	-------



ARMARIO TORRE CERRADO

E 18mm

FOM0-0701-4	L 300	P 620	H 1092
-------------	-------	-------	--------





ARMARIO TORRE ABIERTO


E 18mm

FOM0-0702-4	L 295	P 620	H 1060
-------------	-------	-------	--------

GAVETERO MOD. ITALIANO

Cerrojo




Guías de rieles para lograr el correcto deslizamiento de un tablero

»»

CÓDIGO	SUPERFICIE	ALTURA
FX00-0901-1	48 X 70	72 cm
FX00-0901-2	48 X 70	102 cm
FX00-0901-3	48 X 70	133 cm

DESCRIPCIÓN

Porta etiquetas
Remaches
Niveladores
Tornillos
Reguladores 4x10
Guías Telescópicas
Acabado metálico con pintura en polvo electrostática horneable a 200° C



GAVETERO MOD. CANADIENSE




Cerrojo



Guías de rieles para lograr el correcto deslizamiento de un tablero

»»

CÓDIGO	SUPERFICIE	ALTURA
FX00-0900-1	76 X 47	72 cm
FX00-0900-2	76 X 47	102 cm
FX00-0900-3	76 X 47	133 cm

DESCRIPCIÓN

Porta etiquetas
Remache
Niveladores
Tornillos
Reguladores 4x10
Guías Telescópicas
Acabado metálico con pintura en polvo electrostática horneable a 200° C







PLATAFORMA OPERACIONAL SIMPLE

2 usuarios	FXM0-0301-3	L 2400	P 820	H 740
3 usuarios	FXM0-0301-4	L 3600	P 820	H 740
4 usuarios	FXM0-0301-5	L 4800	P 820	H 740



PLATAFORMA OPERACIONAL DOBLE

4 usuarios	FXM0-0302-3	L 2400	P 1200	H 740
6 usuarios	FXM0-0302-4	L 3600	P 1200	H 740
8 usuarios	FXM0-0302-5	L 4800	P 1200	H 740




MESA DE REUNIÓN PRO

4 usuarios	FXM0-0201-5	L 2500	P 1400	H 740
6 usuarios	FXM0-0202-5	L 3500	P 1400	H 740



MESA DE REUNIÓN PRO

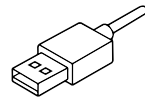
SEMIOVALADA	FXM0-0203-5	L 2500	P 1400	H 740
SEMIOVALADA	FXM0-0204-5	L 3500	P 1400	H 740



4 TOMA
CORRIENTES



1 VGA



1 USB



1 ENTRADA
CAT 5E

OPEN BOX
8 BLOCKS

OPEN BOX
FX00-1000-4



REPISA SIMPLE

E 25mm			
FOM0-0601-2	L 950	P 250	H 175
FOM0-0601-3	L 1150	P 250	H 175
FOM0-0601-4	L 1350	P 250	H 175
FOM0-0601-5	L 1550	P 250	H 175



PANEL DIVISOR CENTRAL

E 30mm		
FOM0-0602-2	L 950	H 300
FOM0-0602-3	L 1150	H 300
FOM0-0602-4	L 1350	H 300
FOM0-0602-5	L 1550	H 300





SILLAS
GERENCIALES



SHIFT - RHO
FXMP-5028-7



B-SIDE - FRI
FXMP-5008-7



STRIKE - FRI
FXMP-5002-7



CHAIR - FRI
FXMP-5016-7

SILLAS
EJECUTIVAS



STRIKE - FRI
FXMP-5004-7



SIMPLE - FRI
FXMP-5005-7



B-SIDE - RHO
FXMP-5015-7



SILLAS
OPERATIVAS



JOB - FRI
FXMP-5019-7



GODIVA - RHO
FXMP-5018-7



RUDY - RHO
WP01-073



UNIX - FRI
FXMP-5010-7



SILLAS
CONFIDENTES



SILLA STRIKE - FRI
FXMP-5001-7



SILLA SIMPLE - FRI
FXMP-5006-7



SHIFT-RHO
FXMP-5026-7



SILLA EROS
FXMP-0207-7



SILLAS DE ESPERA

COLORES DISPONIBLES



SILLA ALU

FXOP-0203-7



SILLA ALU CON TAPIZ

FXMP-0204-7



SILLA TAI SIN BRAZO

FXMP-0205-7



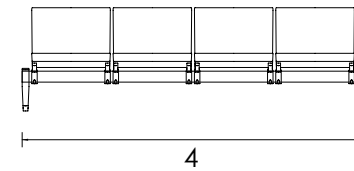
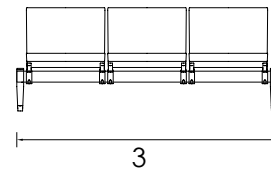
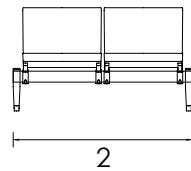
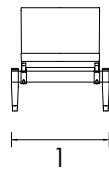
SILLA TAI CON BRAZO

FXMP-0206-7

TANDEM CHICAGO

TANDEM CHICAGO

FXMP-0900-3	L 1800	P 460	H 400
-------------	--------	-------	-------




DESCRIPCIÓN >

Pedestal de pata en aluminio o acero fundido de 60x30x1.5mm.
 Espaldar y asiento en tubo matrizado ovalado de 30x15x1.5mm.
 Travesaño central de tubo rectangular de 80x40x1.5mm.

TANDEM EROS



Tapizado
Acolchado



Espaldar y asiento en
espuma de poliuretano
moldeado en frío

TANDEM MODELO EROS	
FXMP-0806-7	TANDEM EROS 3 ASIENTOS
FXMP-0807-7	TANDEM EROS 4 ASIENTOS
FXMP-0808-7	TANDEM EROS 5 ASIENTOS




DESCRIPCIÓN >

Pedestal de pata en tubo ovalado de 60x30x1.5mm
 Espaldar y asiento en tubo matrizado ovalado de 30x15x1.5mm
 Travesaño central de tubo rectangular de 80x40x1.5mm

TANDEM TAI



TANDEM MODELO TAI	
FXMP-0803-7	TANDEM TAI 3 ASIENTOS
FXMP-0804-7	TANDEM TAI 4 ASIENTOS
FXMP-0805-7	TANDEM TAI 5 ASIENTOS

 **DESCRIPCIÓN >**

Pedestal de pata en tubo ovalado de 60x30x1.5mm
 Espaldar y asiento en tubo matrizado ovalado de 30x15x1.5mm
 Travesaño central de tubo rectangular de 80x40x1.5mm

TANDEM ALU



Soporte de brazo en tubo ovalado



Espaldar y asiento en tubo ovalado doblado de costilla.



COLORES DISPONIBLES:



TANDEM MODELO ALU

FXOP-0800-7	TANDEM ALU 3 ASIENTOS
FXOP-0801-7	TANDEM ALU 4 ASIENTOS
FXOP-0802-7	TANDEM ALU 5 ASIENTOS



DESCRIPCION >

Asiento y espaldar de polipropileno
 Pedestal de pata en tubo ovalado de 60x30x1.5mm
 Espaldar y asiento en tubo matrizado ovalado de 30x15x1.5mm
 Travesaño central de tubo rectangular de 80x40x1.5mm

SOFÁS

SOFÁS	
FOMO-2100-1	1 ASIENTO
FOMO-2100-2	2 ASIENTOS
FOMO-2100-3	3 ASIENTOS
FOMO-2100-4	4 ASIENTOS





PIZARRA **POLYVISIÓN** DE ESCRITURA ECOLÓGICA



ESPECIFICACIONES TÉCNICAS

- Superficie para escribir suave
- Óptima capacidad de borrado
- Fácil de mantener
- Resistente al rayado, las bacterias y las sustancias químicas
- Resistente al fuego
- Color que no se desgasta
- Fabricada en Aluminio, MDF compuesta en la superficie de acero cerámico vitificado.
- Trascara en lámina galvanizada,
- Tablero laminado en MDF de 9 mm, enmarcado con perfil extruido de una sola pieza tipo canal U y acabado natural.
- No Inflamable ni tóxico en caso de incendio.

CÓDIGO	MEDIDA
FXMO-1104-5	90X300cm
FXMO-1104-6	120X300cm



📍 Carretera al Norte Km 23,5

☎ Tel.: + 591 (3) 923 2940

📞 Santa Cruz: 708 78854
Santa Cruz: 613 29700
La Paz: 754 66283
Cochabamba: 730 83058

✉ licitaciones@metalfenix.com.bo
contacto@metalfenix.com.bo

🌐 www.metalfenix.com.bo





METALFENIX

INNOVACIÓN, PRECIO Y CALIDAD